

25 leesbelevingsactiviteiten

Beste leerling,

Fijn dat je zo lekker aan het lezen bent. In dit boekje vind je 25 leuke activiteiten om uit te voeren nadat je een leesboek uit hebt.

- Informatieboek uit? Geef dan een korte presentatie over wat je geleerd hebt.
- Vat het boek samen in een strip
- Zoek 5-10 moeilijke woorden uit het boek en maak hier een woordenlijst van.
- Bedenk een nieuw woord wat bij jouw boek past en vul het woordenboek hierover in.
- Prentenboek uit? Bereid het voor met stemmetjes en mimiek en lees het voor aan een onderbouwgroep.
- Maak een doodle bij jouw boek. De titel komt in het midden en hieromheen maak je plaatjes/teksten die bij het boek passen.
- Zoek 5 wist-je-datjes op over de schrijver van dit boek.
- Zoek 5 wist-je-datjes op over de illustrator van dit boek.
- Schrijf zelf 5 wist-je-datjes op over dit boek.
- Schrijf een introductie bij jouw boek
- Vul het paspoort van jouw hoofdpersoon in
- Teken jouw personages
- Ontwerp een nieuwe cover
- Vul tips in over jouw boek
- Maak een mindmap over jouw boek
- Maak een spiekbriefje bij jouw boek.
- Schrijf een brief aan...
- Maak een reclameposter
- Maak een vlog over jouw boek
- Schrijf een gedicht bij je verhaal
- Maak een ABC over je boek
- Interview jouw hoofdpersoon
- Schrijf het verhaal af
- Schrijf de flaptekst
- Maak een lijst van dingen die jij wilt onthouden

Klaar met een opdracht? Kleur dan het bolletje.



Informatieboek uit?

Geef een korte presentatie over wat je geleerd hebt.

Informatie waarover ik ga vertellen:

Vat het boek samen in een stripverhaal

Zoek 5-10 moeilijke woorden uit het boek en maak hier een woordenlijst van.

Bedenk een nieuw woord wat bij jouw boek past en vul het woordenboek hierover in.

Woord: _____

Omschrijving:

Tekening

Prentenboek uit? Bereid het voor met stemmetjes en mimiek en lees het voor aan een onderbouwgroep.

Tips:

- Oefen het voorlezen minimaal 3 keer.
- Bedenk welke emotie je waar moet gebruiken en oefen dit goed.
- Welke uitdrukkingen zou je op je gezicht kunnen laten zien? Oefen dit goed.
- Maak een afspraak met een onderbouwgroep en zorg dat je er dan op tijd bent.

Maak een doodle bij jouw boek. De titel komt in het midden en hieromheen maak je plaatjes/teksten die bij het boek passen.

Zoek 5 wist-je-datjes op over de schrijver van dit boek.

1.

2.

3.

4.

5.

Zoek 5 wist-je-datjes op over de illustrator van dit boek.

1.

2.

3.

4.

5.

Schrijf zelf 5 wist-je-datjes op over dit boek.

1.

2.

3.

4.

5.

Schrijf een introductie bij jouw boek

Plaats: _____

Hoofdpersoon: _____

Bijpersonen:

Andere personen:

Vul het paspoort van jouw hoofdpersoon in

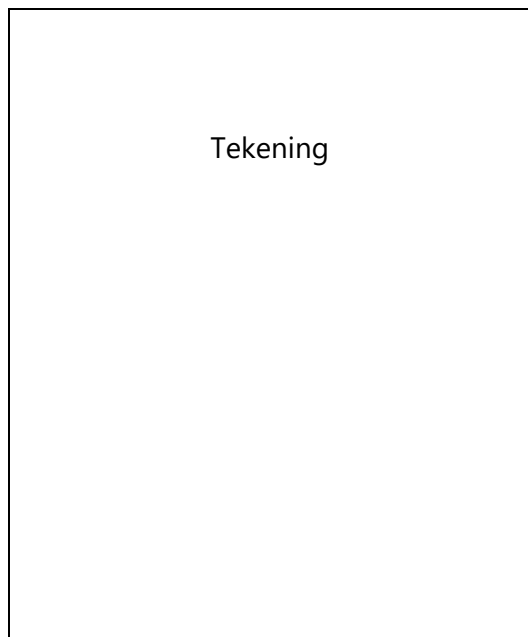

Naam: _____

Geslacht: _____

Leeftijd: _____

Land: _____

Plaats: _____




Kleur ogen: _____

Kleur haar: _____


Kleding: _____

Bijzonder kenmerk:

Teken jouw personages



Ontwerp een nieuwe cover



Kinderboekenjuf

Schrijf hier tips over jouw boek


Het gaat over:




Wie is de hoofdpersoon?



**Wat moet je weten
voor je gaat lezen?**

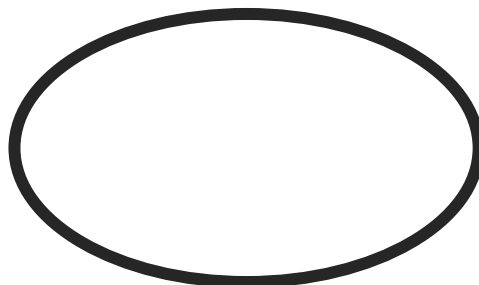


Tip!

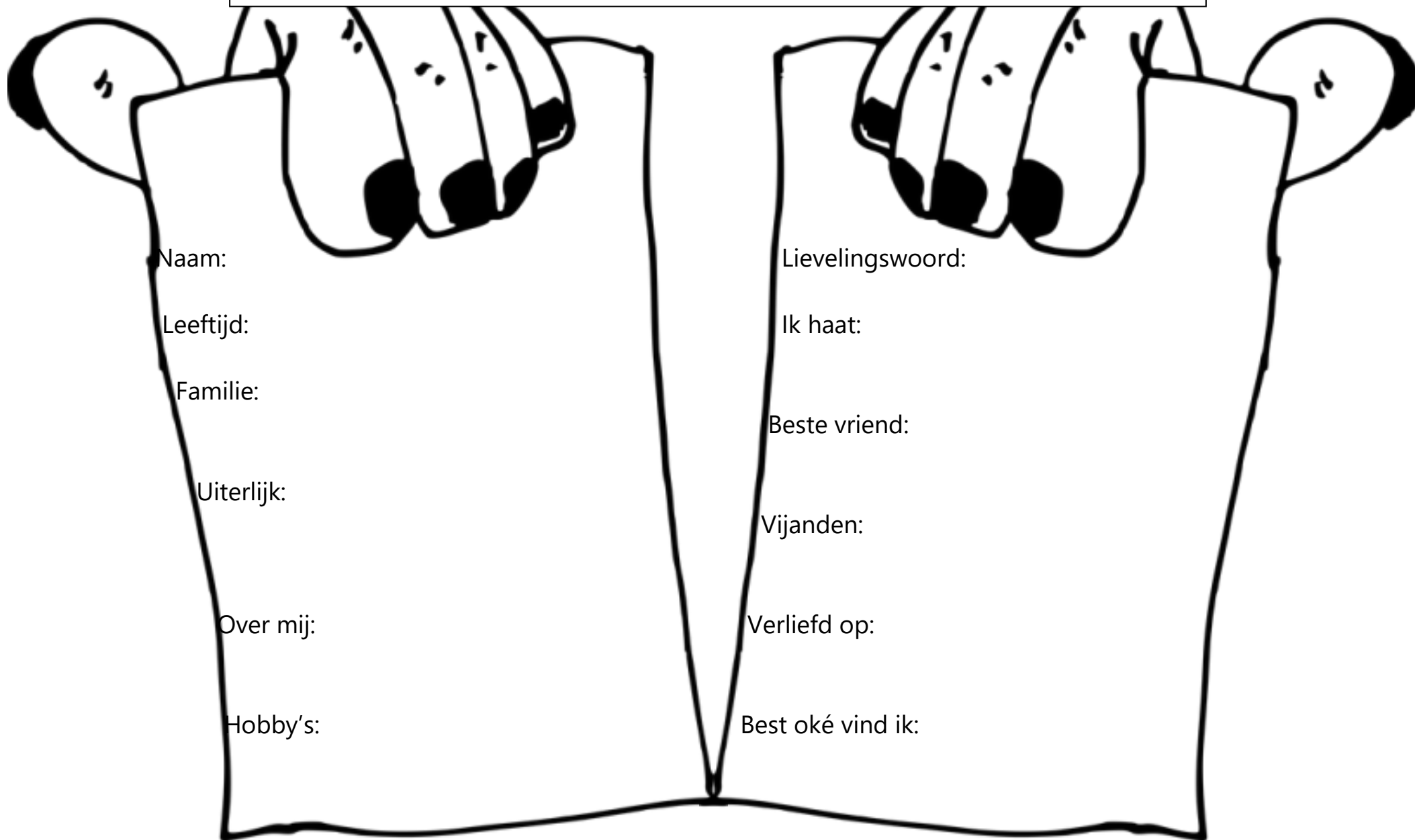


Maak een mindmap bij jouw boek

Maak een mindmap over jouw boek. Schrijf in de cirkel de titel van jouw boek. Trek daaromheen pijlen of strepen en schrijf daar woorden bij die met jouw boek te maken hebben. Je mag hier kleine tekeningen bij maken.



Maak een spiekbriefje bij jouw boek



Schrijf een brief aan...

- ✓ De schrijver van het boek
- ✓ De illustrator van het boek
- ✓ De hoofdpersoon uit het boek
- ✓ Of aan iemand anders die iets met het boek te maken heeft.

Let op: In een brief staat altijd de datum, voor wie de brief is, en wie de brief stuurt. Zorg er ook voor dat de brief een begin, midden en einde heeft.

Extra: Indien de leerkracht het goedkeurt, mag je uitzoeken of je deze brief echt kunt verzenden. Tip: zoek de website van diegene of benader de uitgeverij voor contactgegevens.

Klad:

Maak een reclameposter

Maak een vlog over dit boek

Wat ga je vertellen?

Wat heb je nodig?

Veel succes!

Schrijf een gedicht bij het verhaal

Schrijf een gedicht dat goed bij je verhaal past. Het gedicht mag rijmen, maar dat hoeft niet.

Let op: Vergeet niet een titel voor je gedicht te verzinnen.

Klad:

Klaar? Schrijf of type je gedicht op een wit vel en versier de achtergrond.

Bedenk een ABC over dit boek

A

B

C

D

E

F

G

H

I

J

K

L

M

N

O

P

Q

R

S

T

U

V

W

X

Y

Z

Interview de hoofdpersoon

Wat zou je de hoofdpersoon willen vragen? En hoe zou hij antwoorden?

Vraag:

Antwoord:

Vraag:

Antwoord:

Vraag:

Antwoord:

Vraag:

Antwoord:

Vraag:

Antwoord:

Schrijf de flaptekst

Wat zou jij op de achterkant van het boek schrijven? Schrijf hieronder een korte, samenvattende tekst waardoor anderen het boek willen lezen.



Welke dingen wil jij onthouden?

Je hebt het boek uitgelezen. Welke dingen zou jij willen onthouden?

